

BODET Scorepad



Manuel utilisateur - Multisports



www.bodet-sport.com


BODET Time & Sport
1 rue du Général de Gaulle
49340 Trémentines | France
Tél: 02 41 29 06 00







Réf.: 608112 B


S'assurer à la réception que le produit n'a pas été endommagé durant le transport pour réserve au transporteur.

1. Multisports

1) Sur l'écran d'accueil, choisir .

2) Choisir une configuration parmi celles proposées :

- MULTISPORT 2x30 min (chrono et score) 
- MULTISPORT 2x30 min (chrono, score et fautes) 
- MULTISPORT 4x15 min (chrono et score) 
- MULTISPORT 1x19 min (chrono et score) 

Les configurations indiquées avec  peuvent être modifiées uniquement avec le code d'accès club. Le code d'accès club est par défaut «1234». Il peut être modifié pour chaque sport dans les paramètres accès club.



3) Écran en mode match MULTISPORT 2x30 min :




Un appui sur chacun des paramètres de jeu ouvre une nouvelle fenêtre permettant de:

- 1) modifier la durée de chaque période. Possibilité d'activer le klaxon à chaque fin de période et de réinitialiser le chrono.
- 2) modifier la couleur du maillot et du marquage. Les couleurs standards sont proposées ainsi qu'une palette pour définir les couleurs de chaque équipe.



- 3 activer un temps mort. Pour lancer le décompte, appuyer sur le bouton **START** . Ajouter ou supprimer un temps mort en appuyant sur **Correction** .
- 4 ajouter ou supprimer un point au score de l'équipe.
- 5 ajouter 1 point au score de l'équipe.
- 6 modifier les paramètres de la configuration (voir page suivante pour la liste des paramètres).
- 7 afficher la période suivante.
- 8 démarrer un nouveau match. **Attention : le match en cours sera perdu.**

> PARAMÉTRER UNE CONFIGURATION

1) Cliquer sur  pour modifier une configuration.

Note : La totalité de ces paramètres est accessible dans le menu  Paramètres avancés.

Ci-dessous, la liste de tous les paramètres modifiables :

Rubriques	Paramètres	Valeurs par défaut	Description
Match			
	Mode affichage	Score et chronomètre	3 choix disponibles : Score seulement, Score et chronomètre, Score et heure
	Nombre période	2	de 1 à 9 par pas de 1.
	Durée période	30:00	de 1 à 90 minutes par pas de 1. de 0 à 59 secondes par pas de 1.
	Mode période	UP	UP (comptage) ou DOWN (décomptage).
	Cumul période	ON	Activation de la fonction avec bouton ON/OFF
	Klaxon fin période	5	Activation de la fonction avec bouton ON/OFF de 0 à 5 secondes par pas de 1
Prolongation			
	Nombre prolongation	2	Activation de la fonction avec bouton ON/OFF de 1 à 9 périodes par pas de 1
	Durée prolongation	5:00	de 1 à 90 minutes par pas de 1 de 0 à 59 secondes par pas de 1
	Temps repos en prolongation	1:00	Activation de la fonction avec bouton ON/OFF de 0 à 90 minutes par pas de 1 de 0 à 59 secondes par pas de 1
Temps repos			
	Klaxon mi-temps	OFF OFF	Durée du klaxon pour signaler un temps de repos Activation de la fonction avec bouton ON/OFF de 1 à 5 minutes par pas de 1 de 0 à 59 secondes par pas de 1. Possibilité d'activer un klaxon pour la fin du temps de repos
	Durée mi-temps	10:00	Activation de la fonction avec bouton ON/OFF de 0 à 90 minutes par pas de 1 de 0 à 59 secondes par pas de 1
	Durée avant prolongation	2	Activation de la fonction avec bouton ON/OFF de 1 à 90 minutes par pas de 1 de 0 à 59 secondes par pas de 1
Points et fautes			
	Cumul fautes équipe	OFF	Activation de la fonction avec bouton ON/OFF Choix de la remise à zéro des fautes pour chaque période ou à la mi-temps. Le cumul des fautes est paramétrable de 1 à 50.
Temps morts			
	Klaxon TM	10s OFF	Durée du klaxon pour signaler un temps mort Activation de la fonction avec bouton ON/OFF de 0 à 20 secondes par pas de 1 Possibilité d'activer un klaxon pour la fin du temps mort
	Plot TM	Half-time 3	Activation de la fonction avec bouton ON/OFF Affichage des plots des temps mort de 1 à 6 plots Durée temps mort de 0 à 2 minutes par pas de 1. de 0 à 59 secondes par pas de 1 Reset temps mort par période, mi-temps ou OFF
Divers			
	Maintien affichage	10s	Activation de la fonction avec bouton ON/OFF de 1 à 90 secondes
HDMI			
	Affichage HDMI	...	Choix de l'affichage HDMI
	Logos partenaires	OFF	Possibilité de sélectionner l'affichage de logos de partenaires
	Fond d'écran	...	Possibilité de sélectionner une couleur unie ou une image de fond d'écran par défaut pour l'affichage du fond d'écran HDMI
	Logo équipes	ON	Activation de la fonction avec bouton ON/OFF