

BODET Scorepad



Manuel utilisateur - Training



www.bodet-sport.com

BODET SA
BP30001
49340 Trémentines | France
Tél: 02 41 71 72 99
Fax: 02 41 71 72 01



Ref.: 607966 A
08/17

S'assurer à la réception que le produit n'a pas été endommagé durant le transport pour réserve au transporteur.


1. Training

1) Sur l'écran d'accueil, choisir



2) Choisir une configuration parmi celles proposées :



- TRAINING 20x1 min (temps repos : 20 secondes) 
- TRAINING 5x3 min (temps repos : 30 secondes) 
- TRAINING 10x2 min (temps repos : 30 secondes) 

Les configurations indiquées avec  peuvent être modifiées uniquement avec le code d'accès club. Le code d'accès club est par défaut «1234». Il peut être modifié pour chaque sport dans les paramètres accès club.


3) Ecran en mode match TRAINING 20x1 min :



Un appui sur chacun des paramètres de jeu ouvre une nouvelle fenêtre permettant de:

- 1 modifier la durée de la période.
- 2 décompte du temps de la séquence (démarrer en appuyant sur la touche ).
- 3 décompte du temps de repos (arrêter le temps de séquence = démarrer le temps de repos en appuyant sur la touche ).
- 4 Possibilité d'activer le klaxon à chaque fin de temps de séquence ou temps de repos.
- 5 mode auto : si activé (touche colorée en jaune) alors les séquences s'enchainent à la fin de chaque temps de repos.
- 6 modifier les paramètres de la configuration (voir page suivante pour la liste des paramètres).
- 7 afficher le message défilant.
- 8 passer à la séquence suivante.
- 9 démarrer une nouvelle session (retour à l'étape 2 ci-dessus).

> PARAMÉTRER UNE CONFIGURATION

1) Cliquer sur  pour modifier une configuration.

Note : La totalité de ces paramètres est accessible dans le menu  Paramètres avancés.

Ci-dessous, la liste de tous les paramètres modifiables :

Rubriques	Paramètres	Valeurs par défaut	Description	Paramètres standard
Session				
	Nombre de séquence	20	De 1 à 50 séquences par pas de 1	√
	Durée de la séquence	1:00	De 1 à 99 minutes par pas de 1 De 0 à 59 secondes par pas de 1	√
	Mode de séquence	UP	UP : comptage Down : décomptage	-
	Klaxon fin séquence	1s	Activation de la fonction avec bouton ON/OFF de 1 à 5 secondes par pas de 1	-
Temps repos				
	Temps repos	0:20	Activation de la fonction avec bouton ON/OFF de 0 à 99 minutes par pas de 1 de 0 à 59 secondes par pas de 1	√
	Klaxon de fin	ON	Activation ou désactivation à partir du code club ON : activation à chaque fin de séquence ou temps de repos OFF: pas de klaxon	√
Divers				
	Bip touches	ON	Activation ou désactivation à partir du code club ON : bip touches à chaque appui OFF: pas de bip touches	-
	Maintien affichage	3s	Maintien de l'affichage de 1 à 99 secondes par pas de 1	-
HDMI				
	Fond d'écran	ON	Activation ou désactivation à partir du code club	-
Touches				
	Message alpha		Activation ou désactivation à partir du code club	-
	Période suivante		Activation ou désactivation à partir du code club	-