

BODET Scorepad



Manuel utilisateur - Football



www.bodet-sport.com

BODET SA
BP30001
49340 Trémentines | France
Tél: 02 41 71 72 99
Fax: 02 41 71 72 01



Réf.: 607938 A

S'assurer à la réception que le produit n'a pas été endommagé durant le transport pour réserve au transporteur.

1. Football

1) Sur l'écran d'accueil, choisir



2) Choisir une configuration parmi celles proposées :

FOOTBALL 2x45 min JEUNES

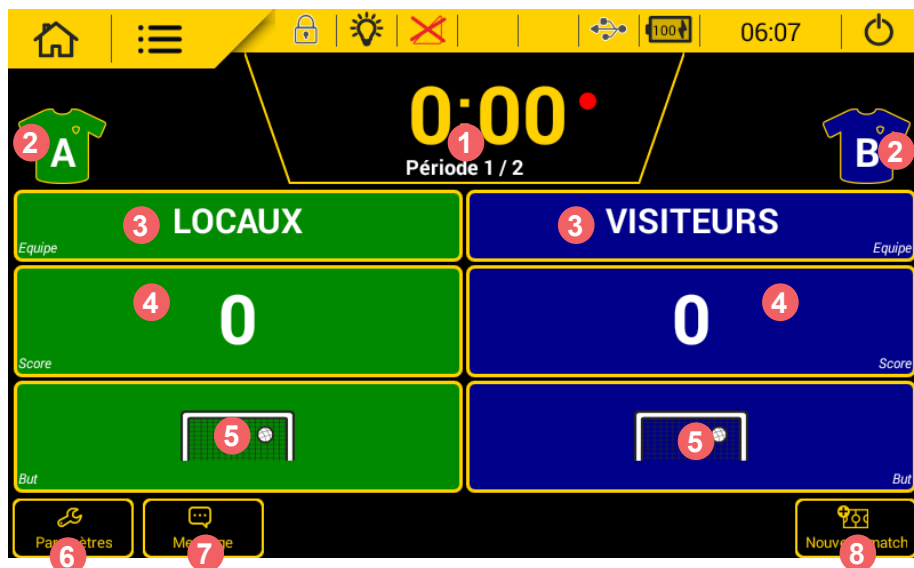


FOOTBALL 2x45 min



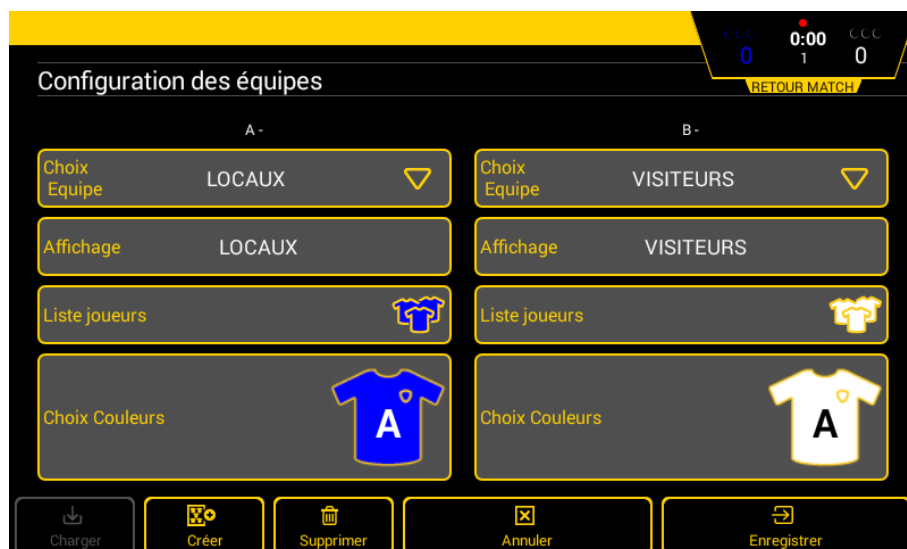
Les configurations indiquées avec peuvent être modifiées uniquement avec le code d'accès club. Le code d'accès club est par défaut «1234». Il peut être modifié pour chaque sport dans les paramètres accès club.

3) Ecran en mode match FOOTBALL 2x45 min :




Un appui sur chacun des paramètres de jeu ouvre une nouvelle fenêtre permettant de:

- 1 modifier la durée de chaque période. Possibilité d'activer le klaxon à chaque fin de période et de réinitialiser le chrono.
- 2 modifier la couleur du maillot et du marquage. Les couleurs standard sont proposées ainsi qu'une palette pour définir les couleurs de chaque équipe.
- 3 modifier le nom de l'équipe. Après un appui sur LOCAUX ou VISITEURS, Appuyer sur Config. équipe pour modifier la configuration des équipes (modifier le nom d'affichage des équipes, activation des joueurs, choix des couleurs, charger, créer ou supprimer une équipe):



- 4 ajouter ou supprimer un but.
- 5 ajouter un but.
- 6 modifier les paramètres de la configuration (voir page suivante pour la liste des paramètres).
- 7 lancer un message pré-enregistré.
- 8 démarrer un nouveau match. **Attention : le match en cours sera perdu.**

> PARAMÉTRER UNE CONFIGURATION

1) Cliquer sur  pour modifier une configuration.

Note : La totalité de ces paramètres est accessible dans le menu  **Paramètres avancés.**

Ci-dessous, la liste de tous les paramètres modifiables :

Rubriques	Paramètres	Valeurs par défaut	Description	Paramètres standard
Match				
	Nombre période	2	de 1 à 9 périodes par pas de 1	✓
	Temps de jeu	45	de 1 à 90 minutes par pas de 1 de 0 à 59 secondes par pas de 1	✓
	Mode période	UP	Comptage ou décomptage	-
	Klaxon fin période	OFF	Activation de la fonction avec bouton ON/OFF de 1 à 5 secondes par pas de 1	✓
	Cumul période	ON	Activation de la fonction avec bouton ON/OFF	-
	Stop fin période	OFF	Activation de la fonction avec bouton ON/OFF	-
Prolongation				
	Nombre prolongation	OFF	Activation de la fonction avec bouton ON/OFF de 1 à 9 périodes par pas de 1	✓
	Temps prolongation	15:00	de 1 à 90 minutes par pas de 1 de 0 à 59 secondes par pas de 1	✓
	Temps repos	2:00	Activation de la fonction avec bouton ON/OFF de 0 à 90 minutes par pas de 1 de 0 à 59 secondes par pas de 1	✓
Temps repos				
	Mi-temps	15:00	Activation de la fonction avec bouton ON/OFF de 0 à 90 minutes par pas de 1 de 0 à 59 secondes par pas de 1	✓
Cartons et buts				
	Cartons individuels (rouge/jaune)	OFF	Activation de la fonction avec bouton ON/OFF	✓
	Buts individuels / Buts par joueur	OFF	Activation de la fonction avec bouton ON/OFF	✓
Divers				
	Bip touche	ON	Activation de la fonction avec bouton ON/OFF	✓
	Maintien résultat	20	de 1 à 90 secondes par pas de 1	-
HDMI				
	Chargement image	ON	Activation de l'image en fond d'écran (si OFF = fond d'écran noir)	-
Touches - fonctions				
	Message alpha	ON	Activation de la fonction avec bouton ON/OFF	-
	Temps additionnel	OFF	Activation de la fonction avec bouton ON/OFF	-
	Période suivante	OFF	Activation de la fonction avec bouton ON/OFF	-