

BODET Scorepad



Manual de utilización - Hockey sobre hielo



www.bodet-sport.com

BODET SA
BP30001
49340 Trémentines | Francia
Tel: +33 (0)2 41 71 72 98
Fax: +33 (0)2 41 71 72 01



Réf.: 608062 B
09/17

Asegúrese cuando reciba el producto de que no ha sufrido daños durante el transporte atribuibles al transportista

1. Hockey sobre hielo

1) En la pantalla inicial seleccione



2) Seleccione una de las configuraciones propuestas:

- HOCKEY 3x20 min
- HOCKEY 3x18 min
- HOCKEY 3x15 min
- HOCKEY 3x20 min outdoor
- HOCKEY 3x20 min without penalty and time-out

Los parámetros identificados con el icono pueden modificarse exclusivamente con el código de acceso club.

El código de acceso club es "1234". Se puede cambiarlo para cada deporte en el menú "acceso club".

3) Pantalla en modo partido HOCKEY 3x20 min :



Al pulsar cada uno de los parámetros de juego se abre una nueva ventana que permite:

- 1) modificar la duración de cada periodo. Es posible activar la bocina al final de cada periodo y reiniciar el cronómetro.
- 2) modificar el color de la camiseta y del contorno. Se incluyen los colores estándar, así como una paleta para determinar los colores de cada equipo.
- 3) cambiar el nombre del equipo. Pulse la opción LOCAL o VISITANTE y, a continuación, Config. equipo para modificar la configuración de los equipos (modificar el nombre visualizado, activar los jugadores, selección de colores, cargar, crear o eliminar un equipo):

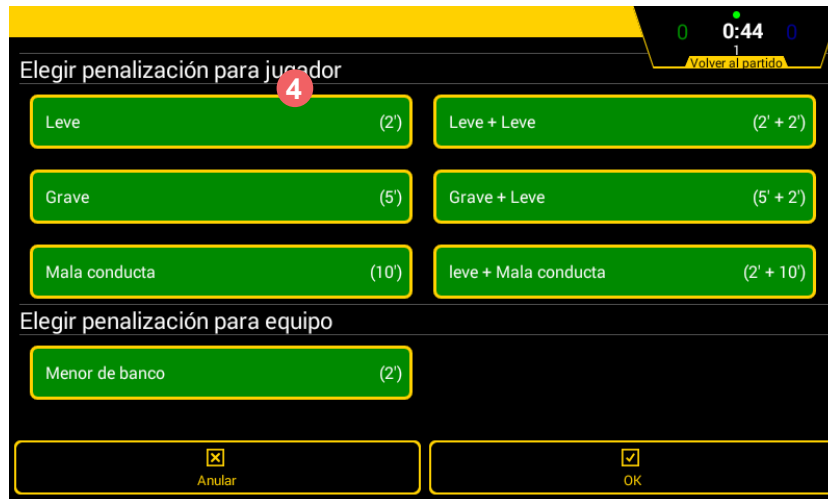




4 atribuir una penalización a un jugador. Lista de penalizaciones:

- > Minor: penalización de 2 minutos.
- > Major: penalización de 5 minutos.
- > Minor + Minor : penalización de 2 minutos + 2 minutos.
- > Major + Minor: penalización de 5 minutos + 2 minutos.
- > Misconduct: penalización de 10 minutos.
- > Minor + Misconduct: penalización de 2 minutos + 10 minutos.

Elección de una penalización para el equipo:

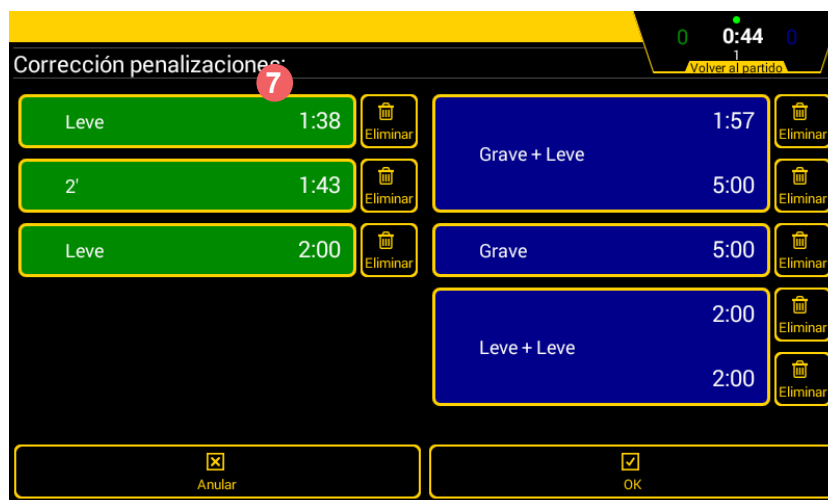
- > Minor Team : penalización de 2 minutos.



5 activar un tiempo muerto. Para iniciar la cuenta atrás, pulse la tecla **START** . Añada o elimine un tiempo muerto pulsando **Correction** .

6 modificar un punto al marcador del equipo.

7 visualizar/modificar/eliminar una o varias penalizaciones en curso.



8 añadir un gole.

9 modificar los parámetros de la configuración (lista de parámetros en la página siguiente).

10 pasar al periodo siguiente.

11 iniciar un partido nuevo. **Atención: perderá el partido actual.**

> CONFIGURAR UN PARÁMETRO

1) Pulse  para cambiar un parámetro.

Note : Puede accederse a todos los parámetros desde el menú  **Configuración avanzada**.

A continuación incluimos una lista con todos los parámetros que pueden modificarse:

Secciones	Parámetros	Valores predeterminados	Descripción	Parámetros estándar
Antes de partido				
	Bocina antes de partido	OFF OFF OFF	Activación de la bocina de pre-fin con la tecla ON/OFF de 1:00 a 9:59 minutos en secuencias de 1 Activación de la segunda toca de la bocina de pre-fin con la tecla ON/OFF de 1:00 a 9:59 minutos en secuencias de 1 Activación de la bocina del fin con la tecla ON/OFF	-
	Duración antes de partido	OFF	Activación de la función con el botón ON/OFF de 1 a 180 minutos en secuencias de 1	-
Partido				
	Número periodo	3	de 1 a 9 periodos en secuencias de 1	√
	Tiempo periodo	20:00	de 1 a 90 minutos en secuencias de 1 de 0 a 59 segundos en secuencias de 1	√
	Modo periodo	DOWN	Conteo o cuenta atrás	-
	Acumulación periodo	OFF	Activación de la función con el botón ON/OFF	-
	Bocina final periodo	5 s	Activación de la función con el botón ON/OFF de 0 a 9 segundos en secuencias de 1	-
	Parar el cronómetro a ½ último periodo	OFF	Activación de la función con el botón ON/OFF	-
Prórroga				
	Número de prórrogas	1	Activación de la función con el botón ON/OFF de 1 a 9 periodos en secuencias de 1	√
	Tiempo prórroga	5:00	de 1 a 90 minutos en secuencias de 1 de 0 a 59 segundos en secuencias de 1	√
	Tiempo descanso	2:00	Activación de la función con el botón ON/OFF de 1 a 90 minutos en secuencias de 1 de 0 a 59 segundos en secuencias de 1	√
Tiempo descanso				
	Bocina tiempo descanso	OFF ON	Activación de la bocina antes del fin de cuenta atrás de 1 a 180 segundos en secuencias de 1	√
	Tiempo antes prórroga	2:00	de 0 a 9 minutos en secuencias de 1 de 0 a 59 segundos en secuencias de 1	-
	Duración medio tiempo	15:00	Activación de la función con el botón ON/OFF de 0 a 90 minutos en secuencias de 1 de 0 a 59 segundos en secuencias de 1	√
Puntos y Penalizaciones				
	Activación penalizaciones	ON	Activación de la función con el botón ON/OFF	-
	Minor	2m	de 1 a 9 minutos en secuencias de 1	-
	Major	5m	de 1 a 9 minutos en secuencias de 1	-
	Misconduct	10m	de 1 a 20 minutos en secuencias de 1	-
	Visualización nº jugador	OFF	Activación de la función con el botón ON/OFF	√
	Duración bocina final penalizaciones	OFF	Activación de la función con el botón ON/OFF de 1 a 5 segundos en secuencias de 1	-
	Puntos por jugador	OFF	Activación de la función con el botón ON/OFF	√
Tiempo muerto				
	Bocina	10s ON	Duración de la bocina antes tiempo muerto: Activación de la función con el botón ON/OFF de 1 a 20 segundos en secuencias de 1 Marca bocina final tiempo muerto: Activación de la función con el botón ON/OFF	√
	Tiempo muerto	30s Nb TO:1	Activación de la función con el botón ON/OFF de 1 a 90 segundos en secuencias de 1 Selección del número de indicadores de tiempo muerto (0 a 6)	√

Juventud				
	Intervalo entre cambios	OFF	Activación de la función con el botón ON/OFF	-
	Parada automática del cronómetro	ON	Activación de la función con el botón ON/OFF	-
Varios				
	Mantener resultado	10s	de 1 a 99 segundos en secuencias de 1	-
HDMI				
	Logotipo socios	OFF	Activación de la función con el botón ON/OFF	-
	Fondos de pantalla	ON	Activación de la función con el botón ON/OFF	-
	Visualización penalizaciones	OFF	Activación de la función con el botón ON/OFF	-
Teclas - Funciones				
	Mensaje Alpha	OFF	Activación de la función con el botón ON/OFF	-
	Siguiente periodo	ON	Activación de la función con el botón ON/OFF	-