


BODET Scorepad



Manual de utilización - Tennis



www.bodet-sport.com

BODET SA
BP30001
49340 Trémentines | Francia
Tel: +33 (0)2 41 71 72 98
Fax: +33 (0)2 41 71 72 01



Ref.: 607956 A

Asegúrese cuando reciba el producto de que no ha sufrido daños durante el transporte atribuibles al transportista.

1. Tenis

1) En la pantalla inicial seleccione



2) Seleccione una de las configuraciones propuestas:

- TENIS 5 SETS
- TENIS 3 SETS
- TENIS 5 SETS sin tie break
- TENIS 3 SETS sin tie break

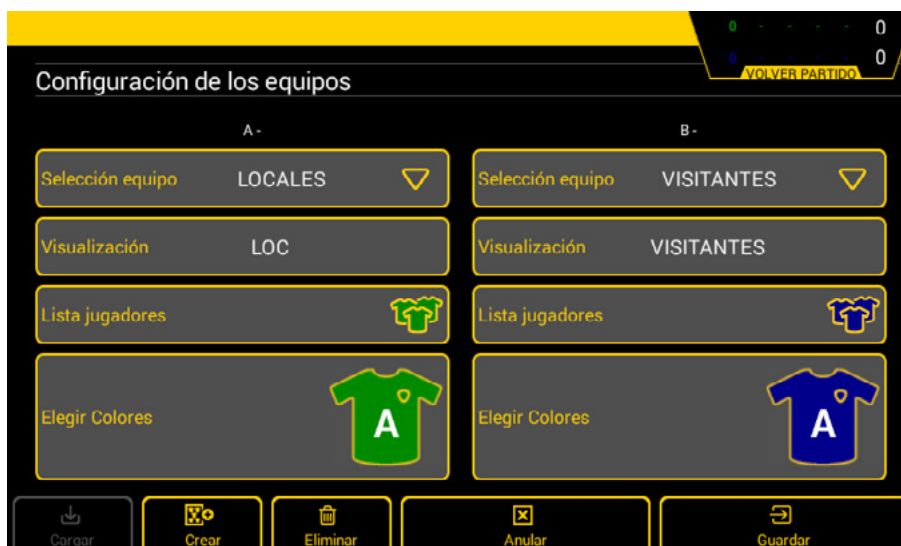
Los parámetros identificados con el icono pueden modificarse exclusivamente con el código de acceso club. El código de acceso club es "1234". Se puede cambiarlo para cada deporte en el menú "acceso club".

3) Pantalla en modo partido TENIS 5 SETS:



Al pulsar cada uno de los parámetros de juego se abre una nueva ventana que permite:


- 1 asignar el servicio a un jugador.
- 2 modificar el nombre del jugador. Pulse la opción LOCAL o VISITANTE y, a continuación, Config. equipo para modificar la configuración de los equipos (modificar el nombre visualizado, activar los jugadores, selección de colores, cargar, crear o eliminar un equipo):



- 3 visualizar los sets. Pulsando una vez pueden corregirse los resultados de los sets o eliminar el último set.
- 4 corregir los puntos del set en curso.
- 5 añadir un punto al jugador (15, 30, 40 o ventaja).
- 6 modificar los parámetros de la configuración (lista de parámetros en la página siguiente).
- 7 iniciar un partido nuevo. **Atención: perderá el partido actual.**

> CONFIGURAR UN PARÁMETRO

1) Pulse  para cambiar un parámetro.

Nota: Puede accederse a todos los parámetros desde el menú  **Configuración avanzada.**

A continuación incluimos una lista con todos los parámetros que pueden modificarse:

Secciones	Parámetros	Valores predeterminados	Descripción:	Parámetros estándar
Partido				
	Individual/Dobles	Individual	Individual o Dobles	√
	Número de sets anados	2	de 1 a 3 sets	√
	Nº de juegos (por set)	6	de 1 a 9 juegos	√
	Tie break	7	Activación de la función con el botón ON/OFF de 1 a 20 puntos	√
	Súper tie break	OFF	Activación de la función con el botón ON/OFF de 1 a 20 puntos	√
	Ventaja	ON	Activación de la función con el botón ON/OFF	√
	Juego sin puntos	OFF	Activación de la función con el botón ON/OFF	√
Varios				
	Mantener resultado	20 s	de 1 a 99 segundos en secuencias de 1	√
HDMI				
	Cargar imagen	ON	Activación de la imagen en el fondo de pantalla (si OFF = fondo de pantalla negro)	-
Teclas - Funciones				
	Mensaje Alpha	OFF	Activación de la función con el botón ON/OFF	-
	Set ganado	ON	Activación de la función con el botón ON/OFF	√
	Partido ganado	ON	Activación de la función con el botón ON/OFF	√
	Categoría	ON	Activación de la función con el botón ON/OFF	√