

BODET Scorepad



Manual de utilización - Fútbol



www.bodet-sport.com

BODET SA
BP30001
49340 Trémentines | Francia
Tel: +33 (0)2 41 71 72 98
Fax: +33 (0)2 41 71 72 01



Ref.: 607940 A

Asegúrese cuando reciba el producto de que no ha sufrido daños durante el transporte atribuibles al transportista.


1. Fútbol

1) En la pantalla inicial seleccione .

2) Seleccione una de las configuraciones propuestas:

FÚTBOL 2x45 min INFANTIL 

FÚTBOL 2x45 min 


Las configuraciones identificadas con el icono  pueden modificarse exclusivamente con el código de acceso club.

El código de acceso club es "1234". Se puede cambiarlo para cada deporte en el menú "acceso club".

3) Pantalla en modo partido de FÚTBOL 2x45 min:




Al pulsar cada uno de los parámetros de juego se abre una nueva ventana que permite:


- 1) modificar la duración de cada periodo. Es posible activar la bocina al final de cada periodo y reiniciar el cronómetro.
- 2) modificar el color de la camiseta y del contorno. Se incluyen los colores estándar, así como una paleta para determinar los colores de cada equipo.
- 3) cambiar el nombre del equipo. Pulse la opción LOCAL o VISITANTE y, a continuación,  **Config. equipo** para modificar la configuración de los equipos (modificar el nombre visualizado, activar los jugadores, selección de colores, cargar, crear o eliminar un equipo):



- 4 añadir o eliminar un gol.
- 5 añadir un gol. Se abre una ventana para asignar dichos puntos al jugador que haya marcado. El gol se visualiza en el recuadro central (color degradado).
- 6 modificar los parámetros de la configuración (lista de parámetros en la página siguiente).
- 7 visualizar el mensaje con desplazamiento.
- 8 iniciar un partido nuevo. **Atención: perderá el partido actual.**

> CONFIGURAR UN PARÁMETRO

1) Pulse  para cambiar un parámetro.

Nota: Puede accederse a todos los parámetros desde el menú  **Configuración avanzada.**

A continuación incluimos una lista con todos los parámetros que pueden modificarse:

Secciones	Parámetros	Valores predeterminados	Descripción:	Parámetros estándar
Partido				
	Número periodo	2	de 1 a 9 periodos en segmentos de 1	√
	Tiempo de juego	45	de 1 a 90 minutos en secuencias de 1 de 0 a 59 segundos en secuencias de 1	√
	Modo periodo	UP	Conteo o cuenta atrás	-
	Bocina final periodo	OFF	Activación de la función con el botón ON/OFF de 1 a 5 segundos en secuencias de 1	√
	Total periodo	ON	Activación de la función con el botón ON/OFF	-
	Final cronómetro	OFF	Activación de la función con el botón ON/OFF	-
Prórroga				
	Número de prórrogas	OFF	Activación de la función con el botón ON/OFF de 1 a 9 periodos en segmentos de 1	√
	Tiempo prórroga	15:00	de 1 a 90 minutos en secuencias de 1 de 0 a 59 segundos en secuencias de 1	√
	Tiempo descanso	2:00	Activación de la función con el botón ON/OFF de 0 a 90 minutos en secuencias de 1 de 0 a 59 segundos en secuencias de 1	√
Tiempo descanso				
	Medio tiempo	15:00	Activación de la función con el botón ON/OFF de 0 a 90 minutos en secuencias de 1 de 0 a 59 segundos en secuencias de 1	√
Tarjetas y goles				
	Tarjetas personales (roja/amarilla)	OFF	Activación de la función con el botón ON/OFF	√
	Goles individuales / Goles por jugador	OFF	Activación de la función con el botón ON/OFF	√
Varios				
	Bip teclas	ON	Activación de la función con el botón ON/OFF	-
	Mantener resultado	20	de 1 a 90 segundos en secuencias de 1	-
HDMI				
	Cargar imagen	ON	Activación de la imagen en el fondo de pantalla (si OFF = fondo de pantalla negro)	-
Teclas - Funciones				
	Mensaje Alpha	ON	activación de un evento durante una falta (ON/OFF)	-
	Tiempo adicional	OFF	activación de un evento durante una falta (ON/OFF)	-
	Siguiente periodo	OFF	activación de un evento durante una falta (ON/OFF)	-