

BODET Scorepad



Benutzerhandbuch - Training



www.bodet-sport.com

BODET SA
BP30001
49340 TREMENTINES I Frankreich
Tel.: +33 (0)2 41 71 72 98
Fax: +33 (0)2 41 71 72 01






Ref.: 607969 A
08/17


Stellen Sie beim Empfang des Produkts sicher, dass es während des Transports, vorbehaltlich des Transporteurs, nicht beschädigt wurde.

1. Training

1) Auf dem Startbildschirm  auswählen.

2) Eine der angegebenen Konfigurationen auswählen:



- TRAINING 20x1 min (Pausenzeit: 20 Sekunden) 
- TRAINING 5x3 min (Pausenzeit: 30 Sekunden) 
- TRAINING 10x2 min (Pausenzeit: 30 Sekunden) 

Die mit  angegebenen Konfigurationen können nur mit dem Vereins-Zugangscode geändert werden. Der Verein-Zugangscode ist standardmäßig «1234». Es kann für jede Sportart im Zugangsmenu – Verein - geändert werden.

3) Bildschirm im Spielmodus TRAINING 20x1 min :



Durch das Drücken auf die jeweilige Spieleinstellung wird ein neues Fenster geöffnet. In diesem kann:

- 1 die Dauer Spielabschnitts verändert werden.
- 2 countdown der Sequenzzeit (auf die  -Taste drücken, um zu starten).
- 3 countdown der Pausenzeit (die Sequenzzeit beenden = die Pausenzeit beginnen, indem Sie auf die  -Taste drücken).
- 4 es ist möglich, das Ende jeder Sequenzzeit oder Pausenzeit durch einen Signalton anzuzeigen.
- 5 automatik-Modus: Wenn dieser aktiviert ist (gelbe Taste), folgt auf jede Pausenzeit automatisch eine Sequenzzeit.
- 6 eine Änderung der Konfigurationseinstellungen vornehmen (s. Auflistung der Einstellungen auf nachfolgender Seite).
- 7 die Durchlaufnachricht anzeigen.
- 8 zur nächsten Sequenz übergehen.
- 9 eine neue Sitzung beginnen (zurück zum oben genannten Schritt 2).

> EINSTELLEN EINER KONFIGURATION

1) Zum Ändern einer Konfiguration auf  klicken.

Hinweis: Alle diese Einstellungen sind verfügbar in dem Menü  **Erweiterte Einstellungen.**

In nachfolgender Liste sind alle veränderbaren Einstellungen aufgeführt:

Rubriken	Einstellungen	Standardwerte	Beschreibung	Einstellungen Standardmodus
Sitzung				
	Anzahl sequenz	20	1 bis 50 sequenz in 1er-Schritten	√
	Dauer der Sequenz	1:00	1 bis 99 Minuten in 1er-Schritten 0 bis 59 Sekunden in 1er-Schritten	√
	Sequenzmodus	UP	UP : zählen Down : countdown	-
	Feine Hornsequenz	1s	Aktivierung der Funktion über die EIN/AUS-Taste 1 bis 5 Sekunden in 1er-Schritten	-
Pausenzeit				
	Pausenzeit	0:20	Aktivierung der Funktion über die EIN/AUS-Taste 1 bis 99 Minuten in 1er-Schritten 0 bis 59 Sekunden in 1er-Schritten	√
	Hupe ende	EIN	Aktivierung oder Deaktivierung über den Vereins-Code EIN: aktivierung An jedem Ende sequenz oder pausenzeit AUS: keine hupe	√
Sonstiges				
	Piepton Tastendruck	EIN	Aktivierung oder Deaktivierung über den Vereins-Code EIN: piepton bei jedem Tastendruck AUS: keine piepton Tastendruck	-
	Anzeigezeit	3s	Einstellung der Dauer der Anzeigezeit von 1 bis 99 Sekunden in 1er-Schritten	-
HDMI				
	Wallpaper	EIN	Aktivierung oder Deaktivierung über den Vereins-Code	-
Schaltflächen - Funktionen				
	Alpha-Nachricht		Aktivierung oder Deaktivierung über den Vereins-Code	-
	Nächster Abschnitt		Aktivierung oder Deaktivierung über den Vereins-Code	-